


















COMUNE DI SAN STINO DI LIVENZA

elezioni del Consiglio Regionale e del Presidente della Giunta Regionale del Veneto

20-21 SETTEMBRE 2020

SCRUTINIO CONSIGLIO

Sezione	VOTANTI																			TOT VOTI LISTA	
	TOTALE	%	GIROTTTO	RUBINATO	ZAIA					BENVEGNI'	LORENZONI					CAPPELLETTI	BARTELLE	GUADAGNINI	SBROLLINI	VALIDI	validamente espressi al candidato con voti nulli per le liste
			MOVIMENTO 3V LIBERTÀ DI SCELTA	VENETO PER LE AUTONOMIE	LEGA SALVINI	ZAIA PRESIDENTE	LISTA VENETA AUTONOMIA	FORZA ITALIA - AUTONOMIA PER IL VENETO	FRATELLI D'ITALIA	SOLIDARIETÀ AMBIENTE LAVORO - RIFONDAZIONE PCI	PARTITO DEMOCRATICO	SANCA AUTONOMIA	+VENETO IN EUROPA - VOLT	IL VENETO CHE VOGLIAMO	EUROPA VERDE	MOVIMENTO 5 STELLE	VENETO ECOLOGIA SOLIDARIETÀ	PARTITO DEI VENETI	ITALIA VIVA - CIVICA PER IL VENETO - PRI - PSI		
1 - capoluogo	556	56,5%	2 (0,43%)	1 (0,22%)	69 (14,97%)	245 (53,15%)	17 (3,69%)	18 (3,9%)	26 (5,64%)	2 (0,43%)	51 (11,06%)	0 (0%)	2 (0,43%)	4 (0,87%)	3 (0,65%)	13 (2,82%)	2 (0,43%)	4 (0,87%)	2 (0,43%)	461	0
2 - capoluogo	538	52,9%	2 (0,48%)	1 (0,24%)	56 (13,56%)	198 (47,94%)	32 (7,75%)	14 (3,39%)	14 (3,39%)	8 (1,94%)	63 (15,25%)	0 (0%)	0 (0%)	6 (1,45%)	1 (0,24%)	7 (1,69%)	1 (0,24%)	5 (1,21%)	5 (1,21%)	413	0
3 - capoluogo	639	63,8%	5 (0,99%)	0 (0%)	87 (17,16%)	266 (52,47%)	19 (3,75%)	13 (2,56%)	33 (6,51%)	6 (1,18%)	49 (9,66%)	1 (0,2%)	2 (0,39%)	7 (1,38%)	0 (0%)	10 (1,97%)	1 (0,2%)	6 (1,18%)	2 (0,39%)	507	0
4 - capoluogo	553	58,5%	2 (0,45%)	1 (0,22%)	65 (14,57%)	234 (52,47%)	17 (3,81%)	9 (2,02%)	26 (5,83%)	5 (1,12%)	57 (12,78%)	1 (0,22%)	2 (0,45%)	5 (1,12%)	6 (1,35%)	13 (2,91%)	1 (0,22%)	2 (0,45%)	0 (0%)	446	0
5 - capoluogo	562	58,7%	0 (0%)	1 (0,21%)	60 (12,45%)	237 (49,17%)	37 (7,68%)	10 (2,07%)	37 (7,68%)	3 (0,62%)	59 (12,44%)	0 (0%)	3 (0,62%)	3 (0,62%)	3 (0,62%)	18 (3,73%)	2 (0,41%)	3 (0,62%)	6 (1,24%)	482	4
6 - capoluogo	531	58,7%	3 (0,68%)	2 (0,45%)	75 (16,93%)	214 (48,31%)	5 (1,13%)	10 (2,26%)	19 (4,29%)	4 (0,9%)	80 (18,06%)	1 (0,23%)	1 (0,23%)	3 (0,68%)	3 (0,68%)	13 (2,93%)	0 (0%)	10 (2,26%)	0 (0%)	443	0
7 - corbolone	571	64,9%	3 (0,63%)	1 (0,21%)	100 (20,88%)	241 (50,31%)	42 (8,77%)	10 (2,09%)	18 (3,76%)	1 (0,21%)	32 (6,68%)	0 (0%)	4 (0,84%)	3 (0,63%)	1 (0,21%)	10 (2,09%)	4 (0,84%)	5 (1,04%)	4 (0,84%)	479	0
8 - bivio	503	59,7%	3 (0,75%)	2 (0,5%)	81 (20,35%)	196 (49,25%)	25 (6,28%)	12 (3,02%)	23 (5,78%)	2 (0,5%)	38 (9,55%)	0 (0%)	0 (0%)	2 (0,5%)	2 (0,5%)	6 (1,51%)	0 (0%)	4 (1,01%)	2 (0,5%)	398	10
9 - biverone	460	58,3%	0 (0%)	0 (0%)	71 (18,98%)	183 (48,93%)	15 (4,01%)	34 (9,09%)	23 (6,15%)	1 (0,27%)	21 (5,61%)	0 (0%)	5 (1,34%)	2 (0,53%)	3 (0,8%)	10 (2,67%)	0 (0%)	5 (1,34%)	1 (0,27%)	374	15
10 - la salute	543	58,4%	1 (0,22%)	2 (0,44%)	90 (19,82%)	193 (42,51%)	12 (2,64%)	16 (3,52%)	20 (4,41%)	12 (2,64%)	80 (17,62%)	0 (0%)	2 (0,44%)	1 (0,22%)	3 (0,66%)	8 (1,76%)	3 (0,66%)	6 (1,32%)	5 (1,1%)	454	0
11 - la salute	569	61,1%	8 (1,74%)	0 (0%)	102 (22,22%)	186 (40,52%)	12 (2,61%)	23 (5,01%)	24 (5,23%)	11 (2,4%)	68 (14,81%)	1 (0,22%)	0 (0%)	3 (0,65%)	2 (0,44%)	15 (3,27%)	0 (0%)	3 (0,65%)	1 (0,22%)	459	0
12 - la salute	609	62,5%	2 (0,42%)	1 (0,21%)	99 (20,63%)	222 (46,25%)	8 (1,67%)	37 (7,71%)	12 (2,5%)	5 (1,04%)	66 (13,75%)	0 (0%)	0 (0%)	1 (0,21%)	4 (0,83%)	18 (3,75%)	1 (0,21%)	2 (0,42%)	2 (0,42%)	480	0
	6634	59,5%	31 (0,57%)	12 (0,22%)	955 (17,7%)	2615 (48,46%)	241 (4,47%)	206 (3,82%)	275 (5,1%)	60 (1,11%)	664 (12,31%)	4 (0,07%)	21 (0,39%)	40 (0,74%)	31 (0,57%)	141 (2,61%)	15 (0,28%)	55 (1,02%)	30 (0,56%)	5396	29