



Comune di San Stino di Livenza

CONTO CONSUNTIVO 2012

L'avanzo di amministrazione

▪ Entrate	11.021.428,63
▪ Uscite	11.679.823,95
Saldo Gestione Competenza	- 658.395,32
▪ Residui attivi (minori entrate)	-99.122,04
▪ Residui passivi (minori spese)	47.862,49
Saldo Gestione Residui	-51.259,55
Avanzo es. prec. Applicato	814.086,64
Avanzo es. prec. non applicato	94.002,26
Avanzo di Amministrazione	198.434,03

L'avanzo di amministrazione

Risultato di amministrazione	Fondi vincolati	€. 198.434,03
	Fondi per spese in conto capitale	€. 0,00
	Fondi di ammortamento	€. 0,00
	Fondi non vincolati	€. 198.434,03

Gestione corrente - Entrate

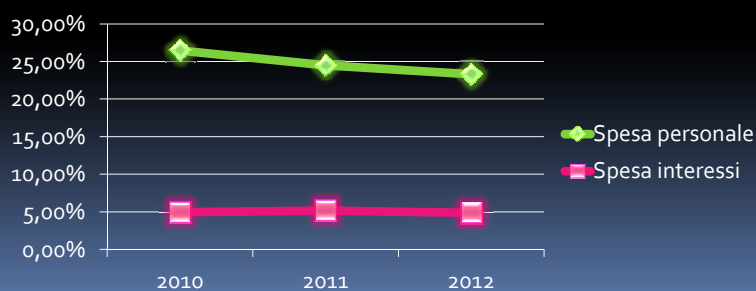
	Stanziamenti iniziali	Accertamenti	Scostamento	Scost. %
1. Entrate tributarie	6.462.394,98	6.288.763,18	-173.631,80	-2,69%
2. Trasferimenti da Stato, Regione ecc.	558.948,69	599.773,25	40.824,56	7,30%
3. Extratributarie	1.285.639,99	1.747.359,58	461.719,59	35,91%
Totale	8.306.983,66	8.635.896,01	328.912,35	3,96%

Gestione corrente - Spesa

	Stanziamenti iniziali	Impegni	Scostamento	Scost. %
1. Correnti	7.839.966,89	7.666.178,71	-173.788,18	-2,22%
3. Per rimborso di prestiti (al netto anticipazione di tesoreria)	417.016,77	756.437,81	339.421,04	81,39%
Totale	8.256.983,66	8.422.616,52	165.632,86	2,00%

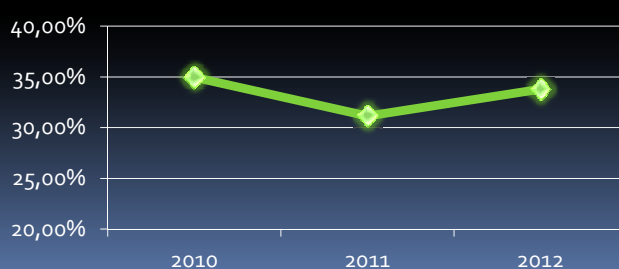
Analisi della spesa corrente

	2010	2011	2012
Personale	1.969.654,62	1.864.297,18	1.787.929,05
Spesa per interessi	366.768,63	392.127,34	373.269,81
Spesa corrente	7.440.965,12	7.615.628,32	7.666.178,71
Spesa personale su spesa corrente	26,47%	24,48%	23,32%
Spesa per interessi su spesa corrente	4,93%	5,15%	4,87%



Rigidità della spesa corrente

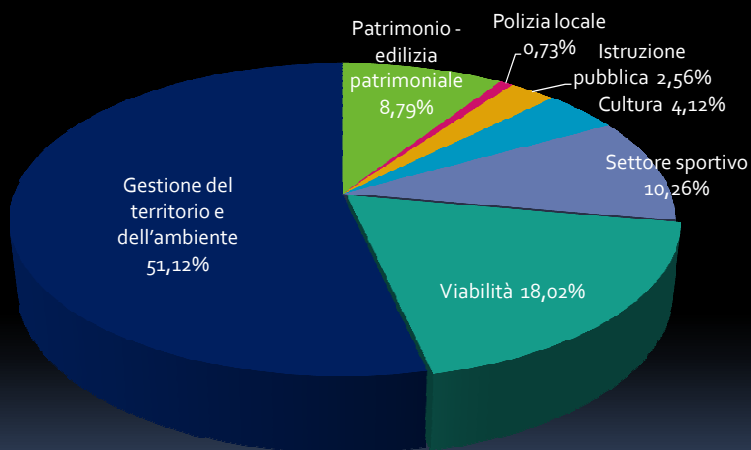
	2009	2010	2012
Spesa per il personale	1.969.954,62	1.864.297,18	1.787.929,05
Spesa per rimborso prestiti	793.680,66	796.343,38	1.129.707,62
Entrate correnti	7.906.359,36	8.541.499,57	8.635.896,01
Spesa personale + Rimborso prestiti	34,95%	31,15%	33,78%
Entrate correnti			



Investimenti per settore

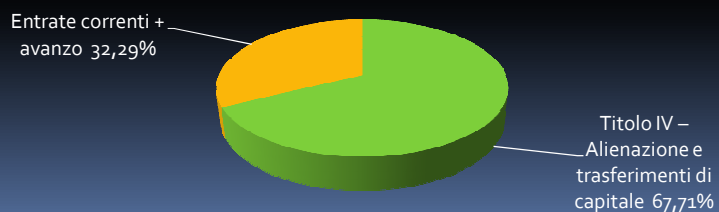
	Importo	Percentuale
Patrimonio - edilizia patrimoniale	239.928,59	8,79
Polizia locale	20.000,00	0,73
Istruzione pubblica	70.000,00	2,56
Cultura	112.384,30	4,12
Settore sportivo	280.000,00	10,26
Viabilità	491.777,57	18,02
Gestione del territorio e dell'ambiente	1.395.147,74	51,12
Settore sociale	120.000,00	4,40
Sviluppo economico	0,00	0,00
Totale spesa d'investimento	2.729.238,20	100,00%

Investimenti per settore



Fonti di finanziamento spese d'investimento

	Importo	Percentuale
Titolo IV – Alienazione e trasferimenti di capitale	1.847.857,33	67,71%
Titolo V – Accensione di mutui e prestiti	0,00	0,00%
Entrate correnti + avanzo	881.380,87	32,29%
Totale	2.729.238,20	100,00%



Opere pubbliche - 1

Descrizione	Previsione	Impegno
MANUTENZIONE STRADE COMUNALI	500.000,00	0,00
RIQUALIFICAZIONE URBANA VIA PAPA GIOVANNI	150.000,00	0,00
PASSERELLA CICLO-PEDONALE SULLA CASCATA DI CORBOLONE	100.000,00	0,00
RIQUALIFICAZIONE TEATRO PASCUTTO E SISTEMAZIONE AREE ESTERNE	118.000,00	118.000,00
COMPLETAMENTO DELLA PISTA CICLABILE ZONA "BUSO"	55.000,00	55.000,00
RECUPERO SEDE STAZIONE FERROVIARIA	50.000,00	50.000,00
AMPLIAMENTO SPOGLIATOI CAMPO CALCIO CAPOLUOGO	280.000,00	280.000,00
PROGRAMMA ROTATORIE	60.000,00	43.000,00

Opere pubbliche - 2

Descrizione	Previsione	Impegno
RIQUALIFICAZIONE VIA DON CARLO FACCI	130.000,00	0,00
PISTE CICLABILI	50.000,00	31.542,00
OPERE IDRAULICHE	50.000,00	0,00
CASERMA DEI CARABINIERI	500.000,00	0,00
AMPLIAMENTO E ADEGUAMENTO SCUOLA PRIMARIA CORBOLONE	800.000,00	0,00
REALIZZAZIONE SEDE ASSOCIAZIONI - 1° STRALCIO	220.000,00	220.000,00
RIQUALIFICAZIONE AREA STAZIONE FERROVIARIA	1.350.000,00	1.306.824,50
LAVORI DI RISTRUTTURAZIONE SCUOLA MATERNA DI LA SALUTE	0,00	50.000,00
ADEGUAMENTO EDIFICI PER C.P.I. - SCUOLA MEDIA "TONIOLO"	0,00	20.000,00
INTERVENTI SULLA VIABILITA' E SICUREZZA STRADALE	0,00	260.000,00